

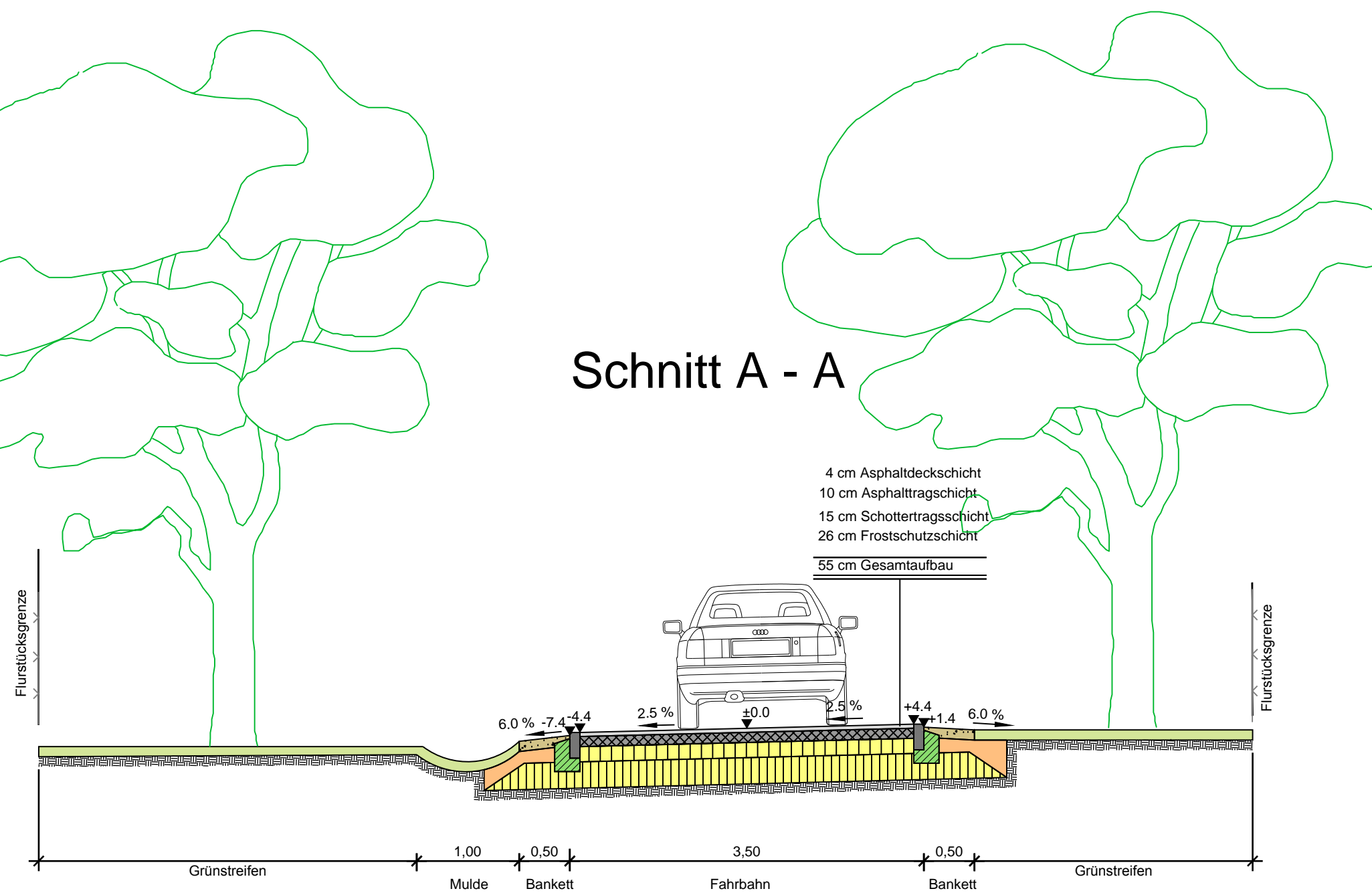
Deckenaufbau Fahrbahn gem. RStO 12, Tafel 1, BK 0,3, Zeile 3

4 cm = 96 kg / m ²	Asphaltbeton AC 8DN, Bitumen 50/70, gem. ZTV-Asphalt-StB 07, Einbaugewicht 2,4 t/m ³
10 cm = 164 kg / m ²	bituminöse Tragschicht AC 32 TN, Bitumen 70/100, gem. ZTV-Asphalt-StB 07 Einbaugewicht 2,5 t/m ³
15 cm = 308 kg / m ²	Schottertragschicht, Schotter-Splitt-Sand-Gemisch 0/32 mm, gem. ZTVT-StB 95/02 Einbaugewicht 2,05 t/m ³
26 cm = 677 kg / m ²	Frostschuttschicht, Kies-Sand-Gemisch 0/45 mm, gem. ZTVT-StB 95/02 Einbaugewicht 2,05 t/m ³
55 cm	Gesamtoberbaudicke

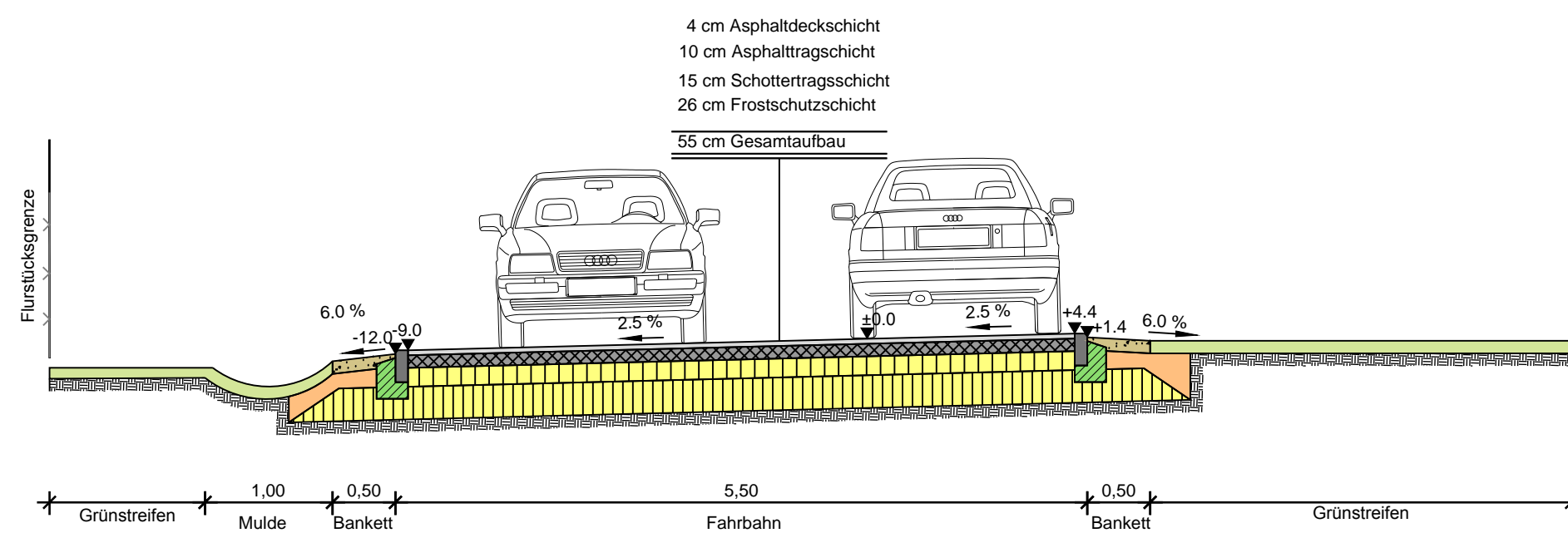
Deckenaufbau Zufahrten gem. RStO 12, Tafel 1, BK 0,3, Zeile 3

8 cm = 164 kg / m ²	Betonrechteckpflaster 10/20/8cm, Farbe anthrazit gem. DIN18501, Ausführung/Läuferverband
3 cm = 62 kg / m ²	Brechsand-Splitt-Gemisch 0/5mm
19 cm = 308 kg / m ²	Schottertragschicht, Schotter-Splitt-Sand-Gemisch 0/32 mm, gem. ZTVT-StB 95/02 Einbaugewicht 2,05 t/m ³
30 cm	Gesamtoberbaudicke

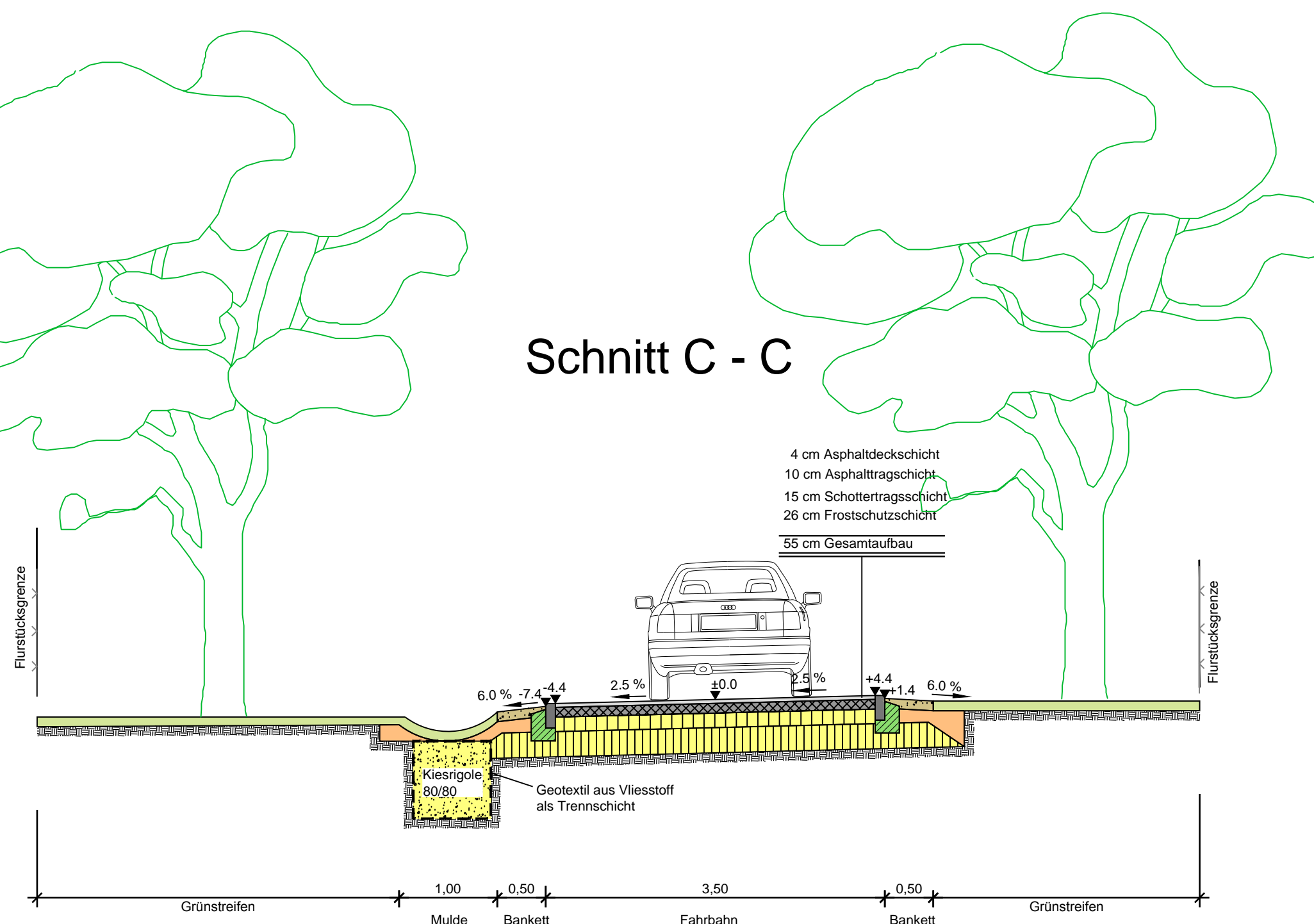
Schnitt A - A



Schnitt B - B



Schnitt C - C



Index	Änderung, Art, Umfang, Ursache	Datum	gez.	gepr.

B & N BRECHTEFELD & NAFE Beratende Ingenieure VBI und ATV, DVP Ingenieur- und Vermessungsbüro GmbH Falkenweg 5 01983 Großräschen Tel.: 035753/200-0 Fax: 035753/200-22 E-Mail: buero-gr@brechtefeld-nafe.de	bearbeitet	Datum	Zeichen
	gezeichnet	25.07.2017	Müller
	geprüft	25.07.2017	Müller

Gemeinde Neupetershain vertreten durch Amt Altdöbern Marktstraße 1, 03229 Altdöbern		
Straßenbau Bauernsiedlung, Ziegeleiweg in Neupetershain		
Regelquerschnitt A-A Regelquerschnitt B-B Regelquerschnitt C-C		Ausführungsplanung Unterlage: 6 Bl. Nr.: 4 Maßstab.: 1:50
U:\17-2343 STR Bauernsiedlung Neupetershain\03_CAD\IRQ A.dwg		genehmigt: